



NØKKELTALL SØR-VARANGER

NØKKELTALL FOR DE 100 STØRSTE VIRKSOMHETENE I SØR-VARANGER ÅR 2017

Frode Stålsett 04.09.2018

Kildegrunnlag

- Regnskapstall år 2014 – 2017
- 100 største virksomhetene, sortert etter omsetning
- Offentlige regnskapstall fra Proff Forvalt pr 03.09.2018
 - Vi tar forbehold om eventuelle feil i databasen
- Tallene inneholder konsernstrukturer
- Sammenligning mellom
 - Kirkenes
 - Hammerfest
 - Alta

PROFF FORVALT
Utvidet firma- og regnskapsinformasjon

Velg felt du vil eksportere til Excel

Antall foretak eksportert siste 24 timer: 3 892
Antall foretak eksportert siste 12 måneder: 7 063
Maks. antall foretak som kan eksporteres i denne eksporten: 6 108

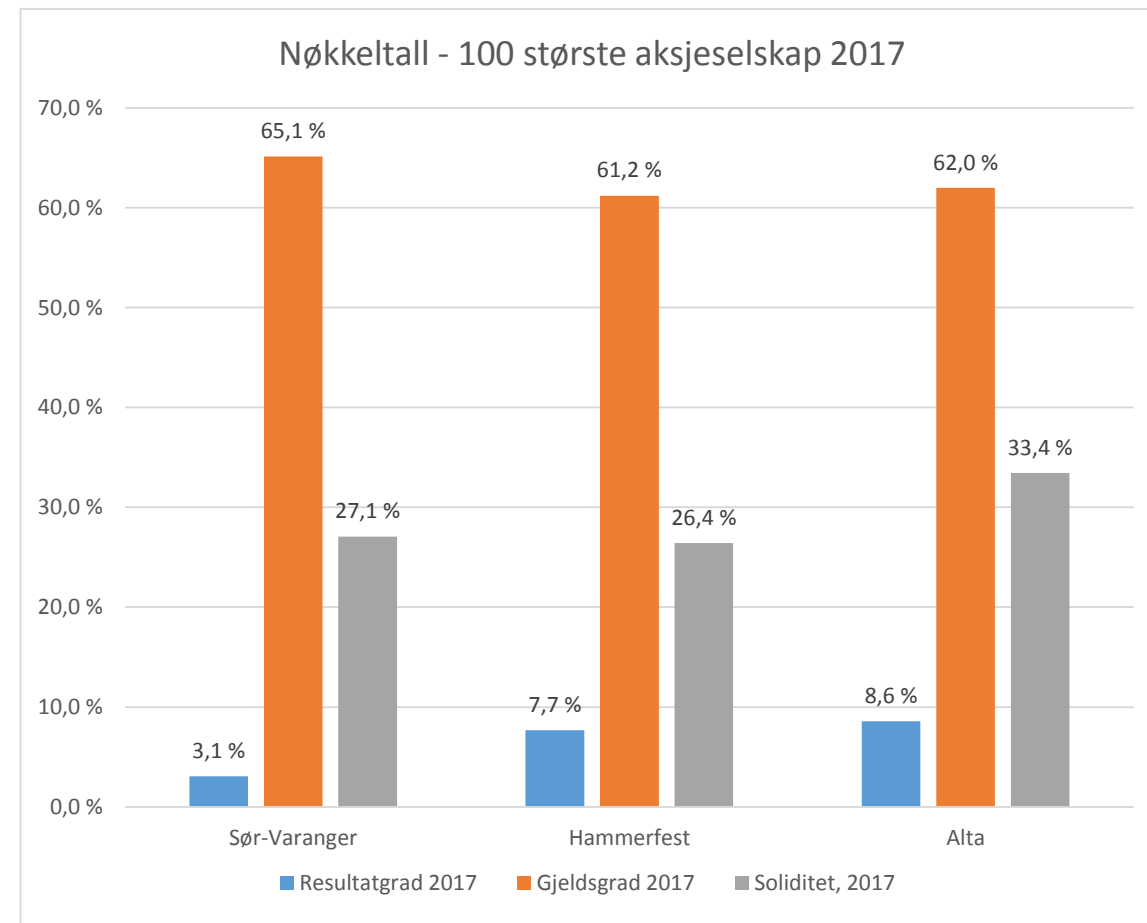
Standard felt

Basisinformasjon [Velg alle](#) | [Fjern alle](#)

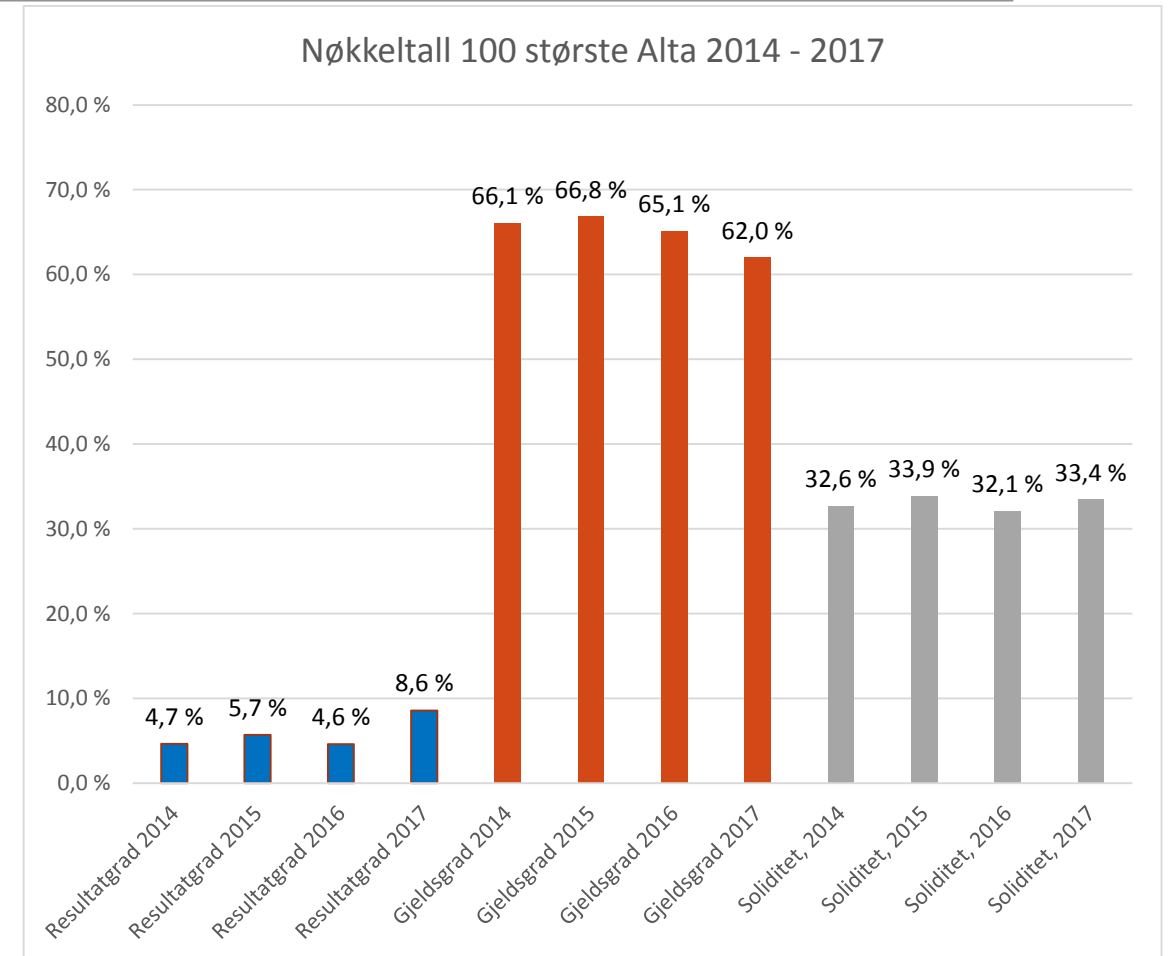
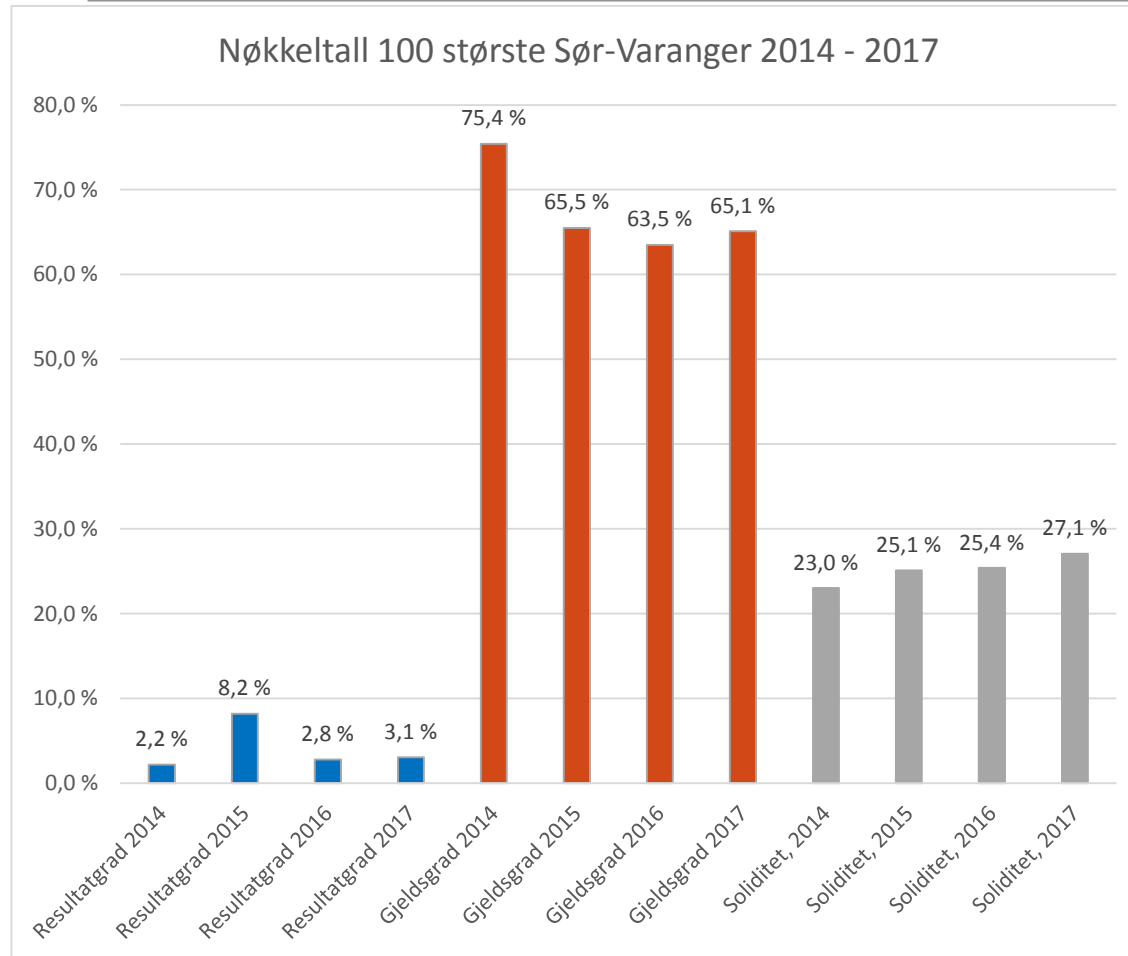
<input type="checkbox"/> Status	<input type="checkbox"/> Mobil	<input type="checkbox"/> Fylke
<input type="checkbox"/> Orgnr	<input type="checkbox"/> Telefaks	<input type="checkbox"/> Forretningsadresse
<input checked="" type="checkbox"/> Juridisk selskapsnavn	<input type="checkbox"/> Internett	<input type="checkbox"/> Postadresse
<input type="checkbox"/> Kontaktperson	<input checked="" type="checkbox"/> Kommune	<input checked="" type="checkbox"/> Antall ansatte
<input type="checkbox"/> Telefon		
<input type="checkbox"/> Påfør søkeresultatenes underavdelinger		

Nøkkeltall, sammenligning, år 2017

- Resultatgrad før skatt
 - 4,6 % svakere enn Hammerfest (-261 mill. kr.)
 - 5,5 % svakere enn Alta (-746 mill. kr.)
- Gjeldsgrad
 - 3,9 % høyere enn Hammerfest
 - 3,1 % høyere enn Alta
- Soliditet
 - 0,6 % høyere enn Hammerfest
 - 6,4 % svakere enn Alta



Sammenligning Alta 2014 - 2017



Utfordringer for Sør-Varanger

◦ Skaper Sør-Varanger nok kapital til rask omstilling ?

- Omsetter 7.269' mindre enn Alta
- 2.078' mindre enn Hammerfest
- Resultat før skatt er 746' mindre enn Alta
- 261' mindre enn Hammerfest
- Egenkapital er 2.018' lavere enn Alta
- 1.087' lavere enn Hammerfest
- Likviditeten er 524' lavere enn Alta
- 384' lavere enn Hammerfest

3 nye konsernregnskap i Alta for 2017

Ishavskraft AS
Grieg Seafood Finnmark AS
NRS Farming AS

Nøkkeltall for 2017 (kr. mill.)				
	Sør-Varanger	Hammerfest	Alta	3 nye- andel
Omsetning	2 210	4 288	9 479	3 673
Ord. res f. skatt	68	329	814	475
Eiendeler	1 368	4 029	6 562	3 387
Egenkapital	477	1 564	2 495	1 290
Gjeld	891	2 465	4 067	2 097
Likvider	281	665	805	54

Positiv svak utvikling i Sør-Varanger

- Omsetning
 - Omsetning kr. 2,2 mrd.
 - + kr. 303 mill.
 - + 16 %

- Skattbart resultat
 - Resultat kr. 68 mill.
 - + kr. 15 mill.
 - + 28 %

- Investeringer
 - Nyinvesteringer + kr. 61 mill.
 - Gjeld + kr. 891 mill.

- Egenkapital og likviditet
 - EK kr. 477 mill.
 - + kr. 61 mill.
 - Likvider kr. 281 mill.
 - + kr. 27 mill.

	Sør-Varanger (kr. mill.)				Δ 2017 - 2016
	År 2017	År 2016	År 2015	År 2014	
Omsetning	2 210	1 907	1 799	1 944	303
Ord res f. skatt	68	53	147	43	15
Eiendeler	1 368	1 141	1 062	1 169	227
Egenkapital	477	416	366	331	61
Gjeld	891	725	696	882	166
Likvider	281	254	208	Ikke beregnet	27

Sterkere bedrifter i Sør-Varanger ?

De tre største i Alta	Sum salgsinntekter, 2017	Årsresultat, 2017	Sum eiend., 2017	Sum egenkap., 2017
Ishavskraft AS	1 529 272	46 618	762 340	245 164
Grieg Seafood Finnmark AS	1 252 317	265 070	1 541 340	773 807
NRS Farming AS	891 874	163 111	1 083 423	271 442
Sum	3 673 463	474 799	3 387 103	1 290 413

De tre største i Hammerfest	Sum salgsinntekter, 2017	Årsresultat, 2017	Sum eiend., 2017	Sum egenkap., 2017
Finnmark Havfiske AS	622 858	128 900	986 902	267 708
Scanfish Norway AS	456 031	1 394	117 572	12 023
Star Autoco AS	455 101	11 017	114 196	45 157
Sum	1 533 990	141 311	1 218 670	324 888

De tre største i Kirkenes	Sum salgsinntekter, 2017	Årsresultat, 2017	Sum eiend., 2017	Sum egenkap., 2017
Pasvik Kraft AS	113 005	18 384	212 028	97 559
Kimek AS	100 147	8 040	41 370	10 802
Troika Seafood AS	95 810	1 995	20 345	1 238
Sum	308 962	28 419	273 743	109 599

De 3 minste av 100

- De 3 minste i Alta

Sum salgsinntekter, 2017	Årsresultat, 2017	Sum eiend., 2017	Sum egenkap., 2017
19 855	1 514	10 268	641
18 734	364	9 610	3 971
18 333	76	6 082	1 155
56 922	1 954	25 960	5 767

- De 3 minste i Hammerfest

Sum salgsinntekter, 2017	Årsresultat, 2017	Sum eiend., 2017	Sum egenkap., 2017
5 454	1 068	3 889	1 806
5 423	810	3 067	1 930
5 369	321	6 034	1 694
16 246	2 199	12 990	5 430

- De 3 minste i Kirkenes

Sum salgsinntekter, 2017	Årsresultat, 2017	Sum eiend., 2017	Sum egenkap., 2017
4 468	101	1 231	100
4 278	243	2 864	829
4 220	1	3 634	103
12 966	345	7 729	1 032